

Der kleine Obstdetektiv

Suche dir eine Frucht aus, die du oft isst, die dir besonders gut schmeckt oder ganz einfach die dir gefällt. z.B.: Weintraube, Kiwi, Banane, Zitrone, Orange, Apfel, Birne, Erdbeere, Melone, ...



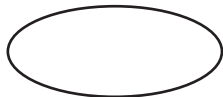
Wie heißt meine Frucht? _____

Welche Form hat sie? _____

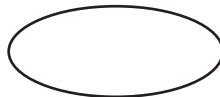
Welche Farbe hat sie? _____

Wie fühlt sich die Oberfläche an? _____

Jetzt bestimmst du noch ihre Größe und ihr Gewicht. Wiege sie mit einer Waage ab und miss ihre Länge und Breite!



Gewicht



Länge




Breite



Schneide die Frucht in der Mitte auseinander und schreibe auf, was du alles erkennen kannst. Fertige auch eine Zeichnung davon an.

Zeichnung



Beschreibe Schale, Fruchtfleisch und Kern(e) genau:

Schale: (hart/weich, essbar/ungenießbar, glatt/rau, dünn/dick)

Fruchtfleisch: (hart/weich, saftig/eher trocken)

Kern(e): (einer/mehrere, essbar/ungenießbar)