





Que peut un ver de terre (2)?




Le ver de terre ne voit pas car il n'a pas d'œil.

Peut-il différencier l'obscurité et la clarté ?


Il te faut :

-  un ver de terre
-  un sous-main
-  une lampe de poche
-  un toit plié en carton

Comment faire :




-  Pose le ver de terre sur le sous-main et recouvre la moitié avant du ver avec le toit.
-  Illumine la moitié arrière avec la lampe de poche.
-  Revouvre la moitié arrière et illumine la partie avant !!

Note tes remarques :






Comment se déplace un ver de terre ?

Il te faut :

-  un ver de terre
-  une plaque de verre
-  1 feuille de papier émeri

Comment faire :

-  Pose le ver de terre sur la plaque de verre et observe les anneaux sur son corps quand il rampe.
-  Puis tu le poses sur le papier émeri. Ecoute attentivement quand il rampe.
-  Et pour finir, incline la feuille.

Observe et note :
