

## Mélanger les couleurs

### Il te faut :

- peinture à l'eau
- pinceau
- récipient avec de l'eau




### Comment faire :

- Commence avec le n° 1 pour finir au n° 8.
- Pour commencer, tu coloris les ronds avec les 2 couleurs indiqués.
- Puis tu mélanges ces 2 couleurs dans le couvercle de ta peinture.
- Et tu coloris le 3ème cercle avec ce mélange de couleurs
- Tu inscriis sur la ligne la couleur du résultat obtenu.
- Et à partir du n° 5 tu peux faire tes propres expériences et mélanger les coloris que tu désires.

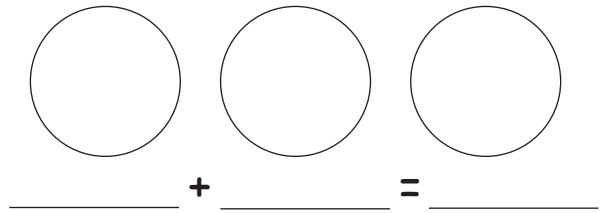


### Bon amusement

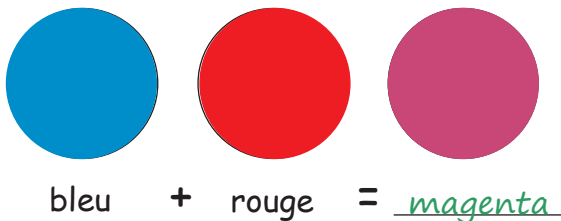
1.



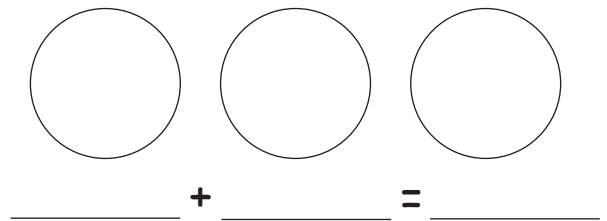
5.



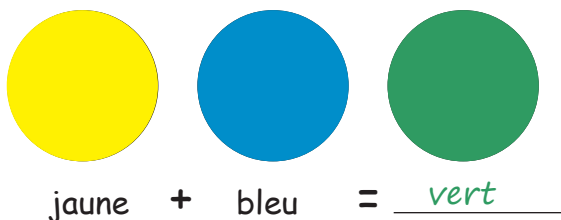
2.



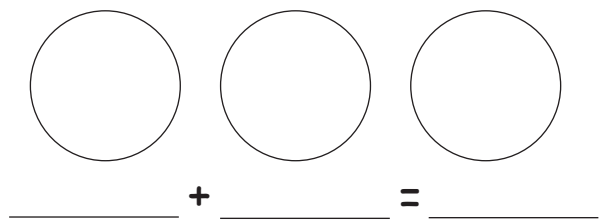
6.




3.



7.



4.



8.

