
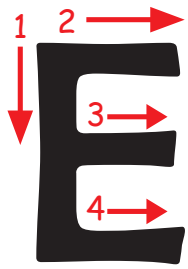






Wir üben den Buchstaben „E“


Auf diesem Arbeitsblatt schreiben wir den Buchstaben „E“. Die Pfeile zeigen dir, an welcher Stelle du den Stift ansetzen musst. Schreibe das große „E“ und das kleine „e“ je fünfmal auf die vorgegebenen Linien!



Setze die fehlenden „E“ und „e“ bei den Wörtern ein, damit sinnvolle Wörter entstehen. Lies die Wörter laut vor und verbinde sie mit den dazupassenden Bildern.

Blume  Kette  Ente

Feder  Besen  Telefon



Manchmal ist es schwierig, zwischen einem „e“ und einem „ä“ zu unterscheiden. Sprich die Wörter laut und deutlich und bestimme, ob ein „e“ darin vorkommt, oder nicht.



ja
 nein



ja
 nein



ja
 nein



ja
 nein



ja
 nein