
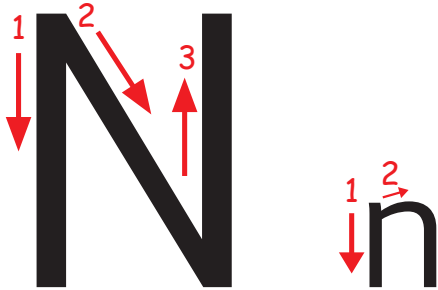



Wir üben den Buchstaben „N“

Jetzt üben wir das „N“. Die Pfeile zeigen dir noch einmal, an welcher Stelle du den Stift ansetzen musst, um ein schönes „N“ oder „n“ zu schreiben. Schreibe einige Buchstaben auf die Zeilen!



Unterscheide zwischen einem „N“ und einem „Z“. Schreibe alle „N“ mit einem roten Stift nach!



Wieviele „N“ kannst du erkennen? 6

Grenze alle Wörter mit Trennstrichen ab, die mit einem „N“ beginnen!

PFERD|NUSS|NASHORN|LAUS|NACHT|OMAN|ARZISSE|MUSCHEL

NADELBAUM|JACKEN|NACHBARK|KAROTTEN|NACHMITTAG|HOSEN

TOPF|NATUR|SONNE|PAPIER|NAME|UNFALL|NASE|PILOT|NEBEL