

Coeurs romantiques

DIFFICULTÉ: *moyen*


 DURÉE: *env. 30 min.*


Matériel :

- ♥ 2 FEUILLES TRANSPARENTES CARRÉES PAR COEUR EN ROUGE, PINK OU ROSE
- ♥ RÈGLE

Forme de base :

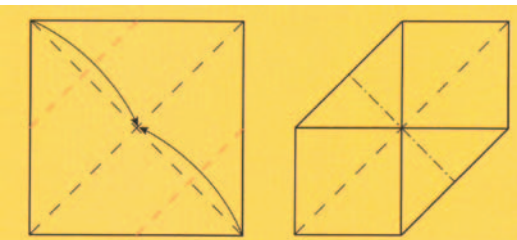
1 Plier la feuille 2 fois en diagonal et déplier.



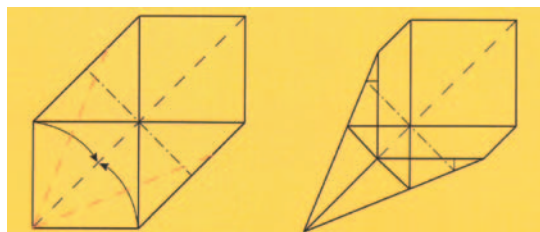
2 + 3 Plier 2 coins opposés vers le milieu.

4 + 5 Plier les 2 coins inférieurs sur la ligne centrale de manière à obtenir une fine pointe.

2 + 3



4 + 5



IDÉE BRICOLAGE
 N°104.546 - COEURS ROMANTIQUES