


Etoiles en fil de fer avec perles

Idée téléchargée par notre cliente Mme Ossenkopp Susanna

**Matériel nécessaire :**

Fil de fer „Etoile”,
perles en cire,
perles en verre polie,
perles de verre allongées

Outillage nécessaire :

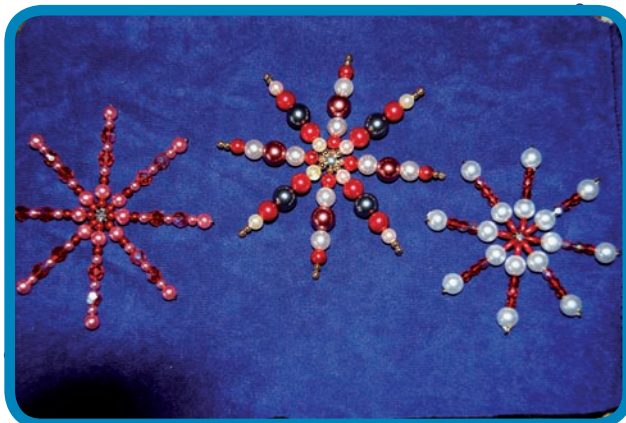
pince pour courbage,
colle pour bijoux

Etoiles en fil de fer avec perles

Idée téléchargée par notre cliente Mme Ossenkopp Susanna

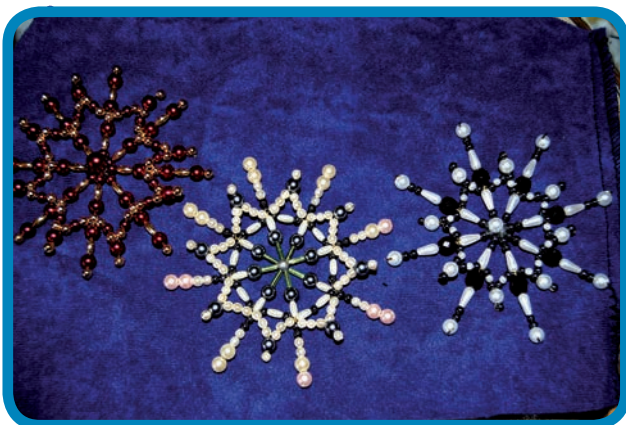
De merveilleuses créations avec des fils de fer „étoiles“ pour décorer et offrir !

Prends un fil de fer en forme d'étoiles et choisis quelle couleur ton étoile doit avoir. Tu peux enfiler des perles, des olives et des perles allongées. Les extrémités sont juste à recourber à l'aide d'une pince. Puis tu peux également enfiler une ficelle ou une corde afin de pouvoir accrocher ton étoile.



Puis tu colles au milieu de ton étoile une perle de la même couleur. Utilise de la colle pour pierres à bijoux.

Pour ces étoiles, des pointes supplémentaires ont été tissées sur le fil de fer. Pour cela, enfiler les perles et, insérer un fil entre 2 perles. Enfiler les perles pour la pointe et à nouveau enfiler le „bras“ de l'étoile suivante en y insérant 2 perles. Finir ainsi le reste de l'étoile.



Matériel nécessaire :

Fil de fer „Etoile“,
perles en cire,
perles en verre polie,
perles de verre allongées

Outillage nécessaire :

pince pour courbage,
colle pour bijoux