

Figurines en bois



Avec l'aimable soutien de la sté UHU !

Matériel nécessaire :

Feuille A4 pour dessiner les modèles,
coontreplaqué 6 mm et 10 mm,
carton fin,
peinture acrylique Triton en différents coloris

Outillage nécessaire :

crayon, règle, lime
scie à chantourner,
papier abrasif, pinceau,
UHU stick, UHU colle à bois

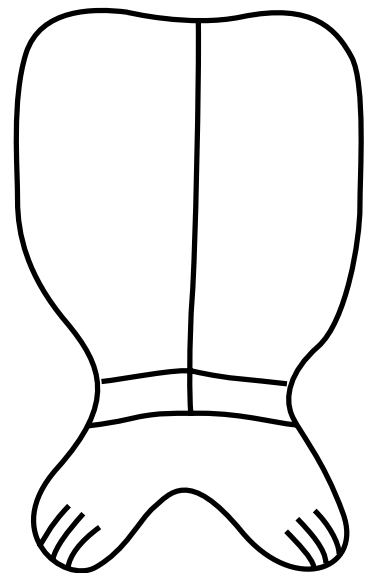
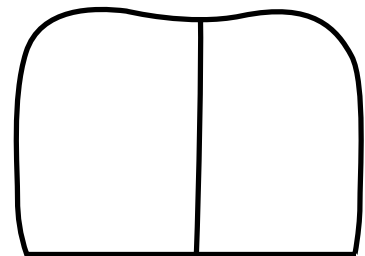


Instructions de réalisation

Step 1

Avec un crayon, dessine la figure debout sur du papier millimétré. Tu peux également esquisser un personnage de ton imagination ou encore, tu prends le modèle ci-dessous.

Remarque : Soit tu dessines d'abord ton personnage et tu choisis le matériel approprié après, ou tu sélectionnes d'abord le bois et tu réalises ton modèle selon la taille disponible.

Modèle pour „Pierre l'Ebouiffé“



Instructions de réalisation



Step 2

Chaque modèle est à reproduire en 2 copies. Puis séparer l'original et 1 copie en 3 pièces : le haut du corps, la pièce centrale et les jambes. Découper grossièrement les formes et avec le stick UHU les coller sur le carton fin et découper exactement.

Step 3

Poser ce gabarit sur les pièces en bois et dessiner les contours avec un crayon. Attention : La pièce centrale doit être reproduite sur un bois plus large, sinon la figure ne restera pas assise sur un bord et tombera vers l'avant.

Step 4

Découpe toutes les pièces, lime et ponce, humidifie un peu et ponce encore une fois. En fonction de l'épaisseur du bois, tu prendras soit une scie à chantourner, une scie à denture fine ou une scie PUK.

Step 5

Coller la pièce centrale avec de la colle à bois UHU entre le haut du corps et les jambes. Peindre le personnage en blanc puis décorer de manière individuelle. Et voilà, il ne te suffit plus qu'à le poser sur le bord d'une fenêtre ou d'une étagère.

Matériel nécessaire :

Feuille A4 pour dessiner les modèles,
contreplaqué 6 mm et 10 mm,
carton fin,
peinture acrylique Triton en différents coloris

Outillage nécessaire :

crayon, règle, lime
scie à chantourner,
papier abrasif, pinceau,
UHU stick, UHU colle à bois