


Memory



Matériel nécessaire :
cartes mémoire neutres
crayon
papier multicolore

Outillage nécessaire :
ciseaux
colle





Memory

Idée téléchargés par notre cliente Mme Helzig Ina


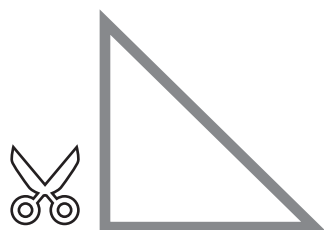
Réalise toi-même ton jeu memory !

Grâce aux cartes memory neutre, cela devient un jeu d'enfants !

Prends une feuille de papier couleur et plie-le 1x, de manière à obtenir 2 surfaces égales. Dessine des formes géométriques sur une face. Pour dessiner un cercle, tu peux par ex. utiliser une pièce de monnaie. Ou tu prends le modèle que nous proposons. Découpe avec les ciseaux. Il te faut 2 formes identiques dans une même couleur.



Puis tu colles les formes sur les cartes memory neutres et voilà, ton jeu est prêt à être utilisé !



Matériel nécessaire :
cartes memory neutres
crayon
papier multicolore

Outillage nécessaire :
ciseaux
colle