

# Petits sacs cadeaux

*Idée proposée par Mme Leisch*



*Merci*

## Matériel nécessaire :

sac papier blanc grand,  
papier dessin vert clair / bleu clair,  
carton à motifs

## Outillage nécessaire :



colle, ciseaux,  
crayons de couleurs,  
estampeur à motifs coeur et  
fleurs

# Petits sacs cadeaux

**Avec des estampeurs à motifs et des restes de cartons à motifs on réalise de très beaux petits sacs cadeaux !**

## Comment faire :

- **Imprime les modèles souhaités et découpe-les.**
- **Coupe une feuille de papier dessin dans le coloris approprié (vert ou bleu) sur une dimension 16 cm x 19 cm.**



- **Dessine le motif avec des crayons de couleurs (ou feutres) et colle-le sur le papier dessin. Colle le papier dessin au milieu d'un petit sac papier.**



**Astuce :**  
Avec des modèles plus grands, tu peux réaliser des images au format A4.

### Matériel nécessaire :

sac papier blanc grand,  
papier dessin vert clair / bleu clair,  
carton à motifs

### Outillage nécessaire :

colle, ciseaux,  
crayons de couleurs,  
estampeur à motifs coeur et fleurs

# Petits sacs cadeaux

- Pour le modèle „poisson“, estampe des coeurs et coupe-les en 2 avec les ciseaux. Ainsi tu pourras réaliser les écailles du poisson.
- Pour le modèle „vase“, tu estampes des fleurs.



- Colle les pièces estampées. Pour le poisson, tu commences par l'arrière (queue) et tu les colles en les superposant légèrement. Coupe encore la dernière rangée à la tête pour égaliser.



**Et tes petits sacs cadeaux sont terminés !**

## Matériel nécessaire :

sac papier blanc grand,  
papier dessin vert clair / bleu clair,  
carton à motifs



## Outillage nécessaire :

colle, ciseaux,  
crayons de couleurs,  
estampeur à motifs coeur et fleurs



# Petits sacs cadeaux

Modèles:



*voir idée*

*100980*

**Matériel nécessaire :**


sac papier blanc grand,  
papier dessin vert clair / bleu clair,  
carton à motifs

**Outillage nécessaire :**

colle, ciseaux,  
crayons de couleurs,  
estampeur à motifs coeur et  
fleurs

# Petits sacs cadeaux

Modèles  
Din A4:



## Matériel nécessaire :

sac papier blanc grand,  
papier dessin vert clair / bleu clair,  
carton à motifs

## Outils nécessaires :

colle, ciseaux,  
crayons de couleurs,  
estampeur à motifs coeur et  
fleurs