



Trio de chouettes



Matériel nécessaire :

3 toiles-chassis 20 x 20 cm,
papier photocopieur,
peintures acryliques coloris au choix

Outillage nécessaire :

pinceau,
sous-main,
crayon sublimat,
crayon


Trio de chouettes

Grâce aux modèles, vous réaliserez vous-même de très belles images avec de la peinture acrylique, digne d'un professionnel ! Et ce trio de chouettes trouvera vite sa place dans votre maison.

Des artistes avertis peuvent commencer leur image de suite. Nous conseillons d'esquisser les dessins sur les toiles-chassis en utilisant un crayon sublimat. Ces lignes disparaissent toutes seules après quelques heures. Avec un peu d'humidité, elles s'effacent même immédiatement. Pour le dessinateur débutant, nous conseillons de reporter le dessin sur la toile-chassis à l'aide de papier photocopieur. Découper le modèle, le placer sur la toile et avec un crayon dessiner tous les contours et lignes.

Puis selon son humeur et son imagination, peindre les hiboux avec de la peinture acrylique. Vous pouvez diluer la peinture avec de l'eau (pour dessiner les fonds par exemple). Puis bien laisser sécher et nettoyer immédiatement les pinceaux et autres outils utilisés avec de l'eau

Les images, placées côte à côte" ou disposées sur une échelle, produiront un très bel effet. Vous pouvez encore les décorer avec une guirlande de feuilles ou juste avec quelques feuilles naturelles pour augmenter l'effet !



TIPP

Die verwendeten Farben wirken eher herbstlich - für ein frühlingshaftes Eulen Trio einfach frischere Farben oder pastelltöne verwenden!


Matériel nécessaire :

3 toiles-chassis 20 x 20 cm,
papier photocopieur,
peintures acryliques coloris au choix

Outillage nécessaire :

pinceau,
sous-main,
crayon sublimat,
crayon

Trio de chouettes




Matériel nécessaire :

3 toiles-chassis 20 x 20 cm,
papier photocopieur,
peintures acryliques coloris au choix

Outillage nécessaire :

pinceau,
sous-main,
crayon sublimat,
crayon

Trio de chouettes



Matériel nécessaire :

3 toiles-chassis 20 x 20 cm,
papier photocopieur,
peintures acryliques coloris au choix

Outillage nécessaire :

pinceau,
sous-main,
crayon sublimat,
crayon

Trio de chouettes



Matériel nécessaire :

3 toiles-chassis 20 x 20 cm,
papier photocopieur,
peintures acryliques coloris au choix

Outillage nécessaire :

pinceau,
sous-main,
crayon sublimat,
crayon